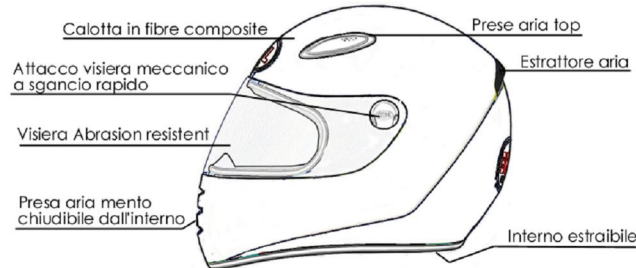


M1

Casco integrale in fibre composite aerodinamico, confortevole e leggero per un uso turistico. E' stato progettato per dare un casco pratico, confortevole per lunghi viaggi in piena sicurezza. Un casco che come tradizione BELL potrete utilizzare per molti anni senza che invecchi.



CARATTERISTICHE

Calotta esterna: Fibre composite

Calotta interna: in P.S. in differenti densita'

Aerazioni top: a goccia chiudibili con canalizzazioni interne, estrazione posteriore sotto lo spoiler

Aerazione mento: presa aria a griglie metalliche chiudibile dall'interno

Visiera : in Lexan con trattamento antiabrasione + Antiappannante (M1E con visiera antiabrasione) e con filtro UV. a 400nm

Attacco visiera: meccanico pratico e sicuro con bloccaggio in alluminio

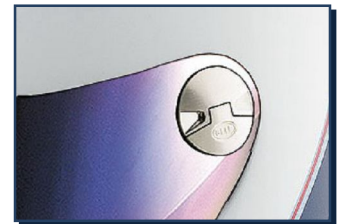
Interno: estraibile, lavabile in tessuto anallergico con trattamento Sanitized

L' M1 vi garantisce Sicurezza, Praticita' di utilizzo, Confort

- **Le calotte** esterne sono realizzate in **fibre composite** .

La forma è dettata oltre che da criteri aerodinamici anche da esigenze di sicurezza. Nel caso di caduta la forma regolare diminuisce il pericolo che gradini o parti del casco si aggancino e provochino urti o trazioni. La mentoniera non stringe in modo innaturale la zona bocca permettendo in ogni condizione una regolare respirazione. Le feritoie sulla mentoniera assicurano inoltre una efficace aerazione.

- **La calotta interna** ad assorbimento d'urto è in differenti densità per il massimo della sicurezza passiva
- **La visiera** è realizzata con doppia curvatura e con qualità ottica in classe 1 in Lexan con trattamento antiabrasione e Antiappannante con filtro UV. a 400nm
- **Attacco visiera** meccanico pratico e sicuro con bloccaggio in alluminio, Non è fatto da meccanismi complicati che si rompono, pur permettendo il cambio visiera in pochi secondi e molto semplicemente, assicura stabilmente la visiera al casco anche in caso di urti.
- **Presa aria mento** con griglie metalliche senza parti in plastica esterne. La chiusura è posta all'interno della mentoniera eliminando le possibili rotture dell'aerazione mento
- **Il fitting** è confortevole adatto anche ai lunghi viaggi. Gli interni sono estraibili e lavabili, sono realizzati in tessuto anallergico e antisudore con trattamento Sanitized, Le guance sono sostituibili con altre con maggior o minor spessore per un migliore fitting personale.
- **Aerazioni calotta molto efficaci** vi assicurano ricambio d'aria e confort nei lunghi viaggi
Prese aria top dimensionate per abbondante aerazione, sono facilmente apribili anche con guanti, canalizzazioni interne assicurano il riciclo aria. **Estrattore aria** posto sotto lo spoiler espelle l'aria a fine ciclo
- **Affidabilità' - Qualità' intrinseca**



Come tradizione BELL questo casco è stato progettato e costruito per durare nel tempo senza darvi problemi ovvero un casco con elevata qualità intrinseca. Si è preferito l'affidabilità' a gadget estetici. Nel tempo potrete scoprire perché'.

M1 Istruzioni, Manutenzione

MANUTENZIONE DEL CASCO

In caso di incidente sostituire il casco, danni causati da urti non sono sempre visibili, la calotta interna che ha lo scopo di assorbire l'urto si deforma in caso di compressione da urto e non assorbe ulteriori sollecitazioni. Pulire il casco solamente con acqua e sapone, non usare solventi o benzina. Pulire il tessuto interno con acqua e sapone

- **Smontaggio visiera**

La visiera si smonta facilmente alzando la farfalla dell'aggancio metallico e ruotandolo in senso antiorario alzare la visiera per liberare il gancio di fermo posto sulla visiera.

Montandola a visiera aperta inserire il gancio di fermo nella guida del meccanismo.

Le guarnizioni rimangono elastiche inumidendole periodicamente con vaselina.

Sono disponibili oltre a quelle trasparenti visiere fumè con diverse gradazioni, visiere con specchiatura, visiere antiappannanti. Visiere "DAY TIME USE ONLY" non devono essere utilizzate di notte o con scarsa visibilità'.

- **Manutenzione della visiera**

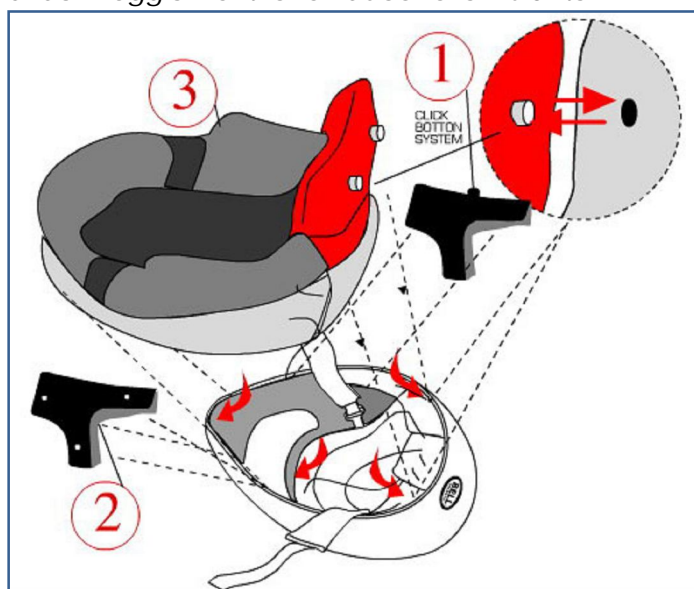
La visiera deve essere mantenuta pulita Nel caso di danneggiamenti che riducono la visibilità' sostituirla con una identica costruita per il vostro casco. Pulire la visiera con acqua e detersivo liquido per stoviglie non usare solventi o prodotti chimici o altri detergenti che potrebbero rovinare la visiera .

- **Smontaggio interno e lavaggio**

L' interno in tessuto si smonta facilmente tramite i bottoni automatici posti nella parte anteriore e posteriore della cuffia nonché' sotto le guance laterali

La cuffia si può lavare a mano con detersivo neutro e asciugare all'aria

Sia la cuffia che le guance laterali sono sostituibili con i ricambi specifici,



Visiere per caschi M1 (Ricambi)

Visiera -Clear
 Visiera -NoFog.Clear
 Visiera -F30-
 Visiera -F15-
 Visiera- Gold Crome
 Visiera- BlueCrome

Trasparente- Antiabrasione
 Trasparente- Antiabrasione+Antiappannante
 Fume' 30 Medium Antiabrasione
 Fume' 15 Scuro Antiabrasione
 Fume' Specchio Gold Antiabrasione
 Fume' Specchio Blu Antiabrasione